

MODUL 2

PRESENTATION PREPARATION





LET'S PLAY?!

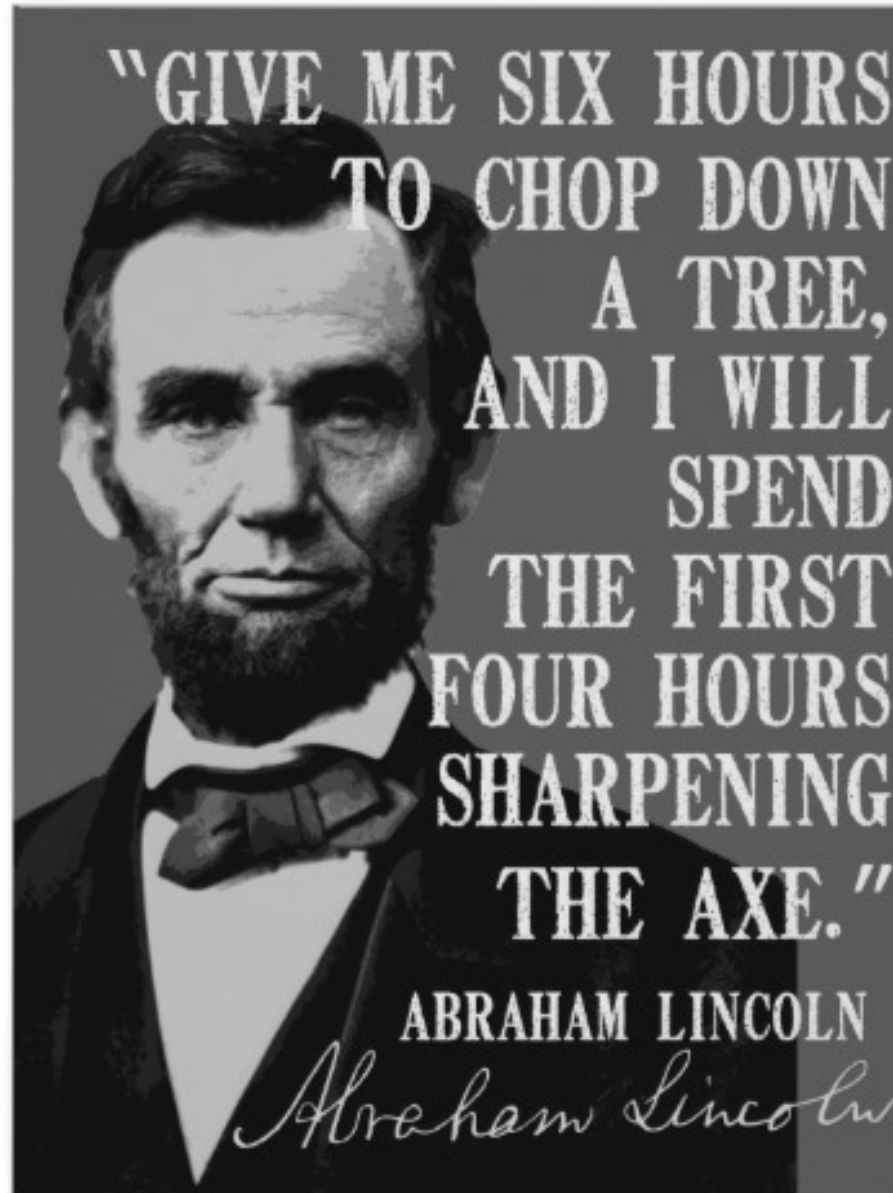
Let's play!

♥ A 5 J 9 2 Q 10 7 3 8 K 4 6

♠ A 5 J 9 2 Q 10 7 3 8 K 4 6

♦ A 5 J 9 2 Q 10 7 3 8 K 4 6

♣ A 5 J 9 2 Q 10 7 3 8 K 4 6



Persiapan Umum

- Audiens
- Tujuan Presentasi
- Analisis Cost & Benefit
- Struktur Presentasi
- Lingkungan dan Alat-Alat Presentasi



Persiapan: Audiens

- Siapa mereka?
- Berapa banyak?
- Apa yang mereka ketahui?
- Apa keahlian mereka?
- Apa hal yang sensitif bagi mereka?
- Perbedaan bahasa dan istilah



Persiapan: Tujuan Presentasi

Menyampaikan suatu gagasan dengan jelas

- **Informatif**

Memberitahukan kepada hadirin, tanpa bermaksud meminta persetujuannya

- Kebijakan / peraturan baru
- Organisasi baru

Menyampaikan suatu gagasan dengan jelas

- **Persuasif**

Mengajak hadirin untuk menyepakati sesuatu yang diusulkan

- Produk baru
- Rancangan sistem baru
- Gagasan baru

Persiapan: Analisis Cost & Benefit

COST

- Biaya
- Investasi:
Rp, waktu, energi
- Dampak negatif
- Kerugian potensial
- Peluang yang hilang

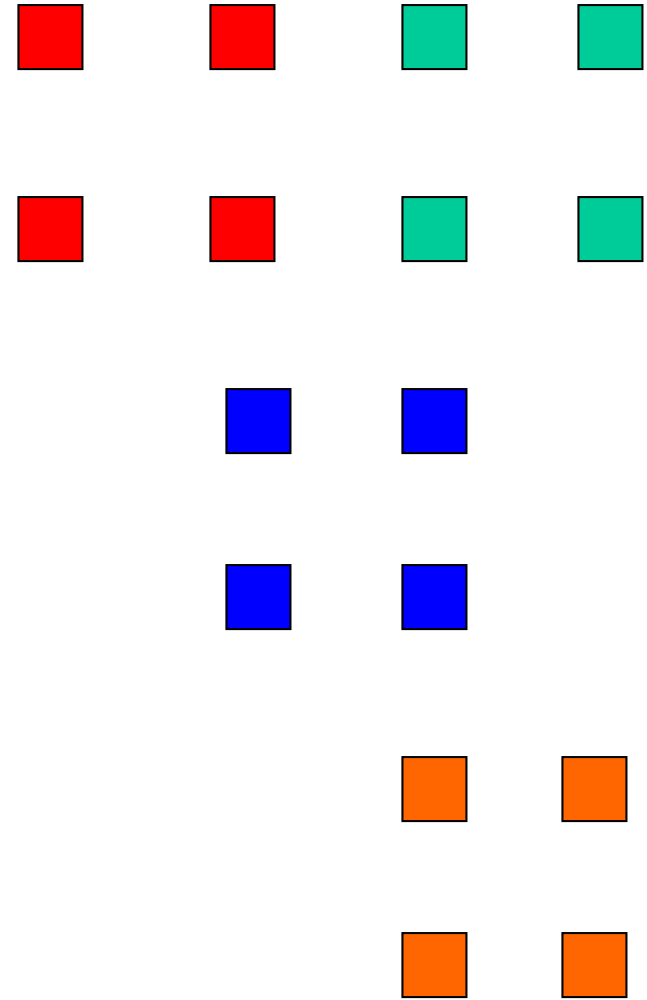

BENEFIT

- Manfaat
- Revenue potensial:
Rp, waktu, energi
- Dampak positif
- Penghematan potensial
- Peluang yang didapat

Low Cost - High Benefit

Persiapan: Struktur Presentasi

Mengapa Struktur sangat penting?



7 ± 2

George A. Miller

Persiapan: Struktur Presentasi



- Position - Berikan outline posisi saat ini
- Option - Bahas alternatif pilihan
- Proposal - Ajukan proposal



MOVIE:
I wasn't Prepared
for That

Pendekatan **YOU** Appeal



Persiapan : Lingkungan dan Alat Bantu Presentasi

Pertimbangkan:

- Jarak pandang
- Lihat di sisi mana mereka akan duduk
- Anda adalah kekuatan visual utama
- Sumber listrik



Visual Tips



- Gunakan **bullet**
- Satu **ide**
- Mudah dilihat

Rule of Six

6 Words

- Kurang lebih enam kata setiap barisnya
- Kurang lebih
- Enam baris
- Setiap
- Slide

6 lines

Font

Arial

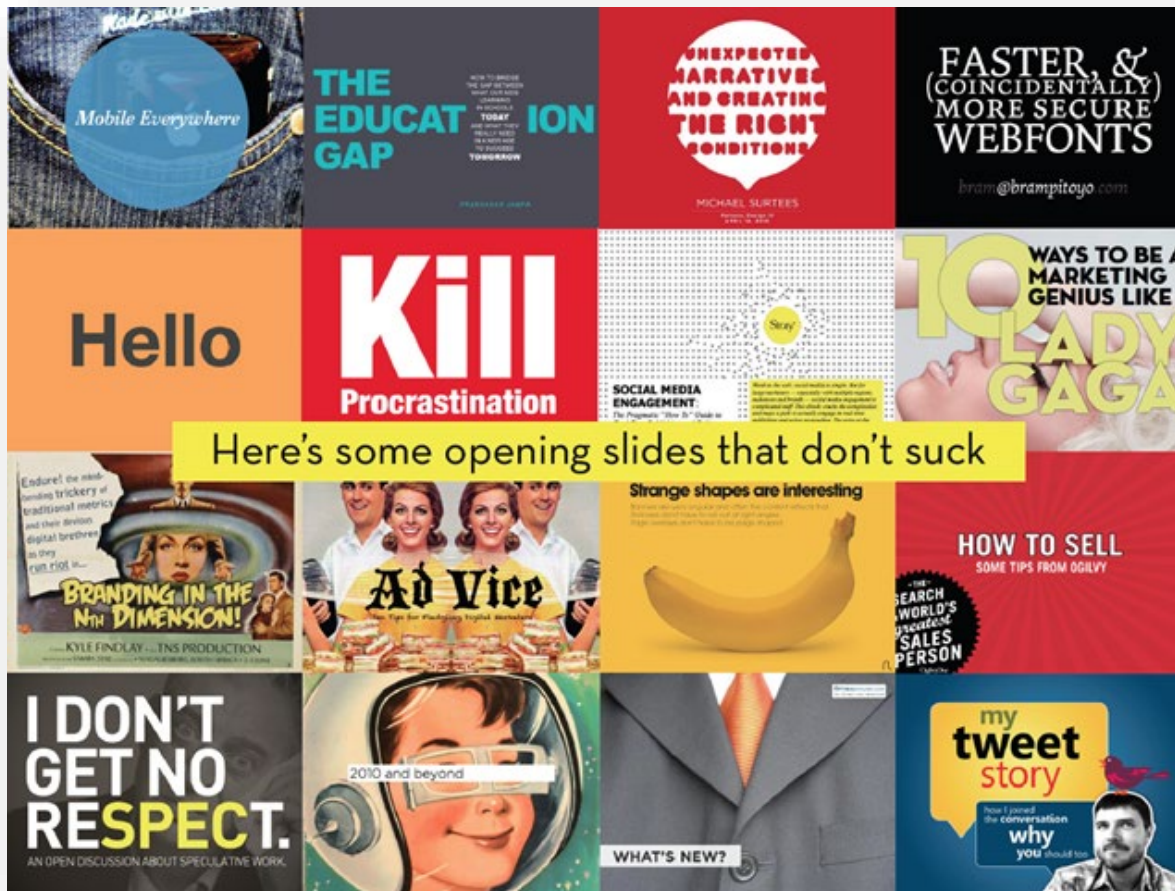
San Serif gampang dibaca

Times

Serif fonts kadang sulit dibaca
karena dekorasi di ujung-ujungnya

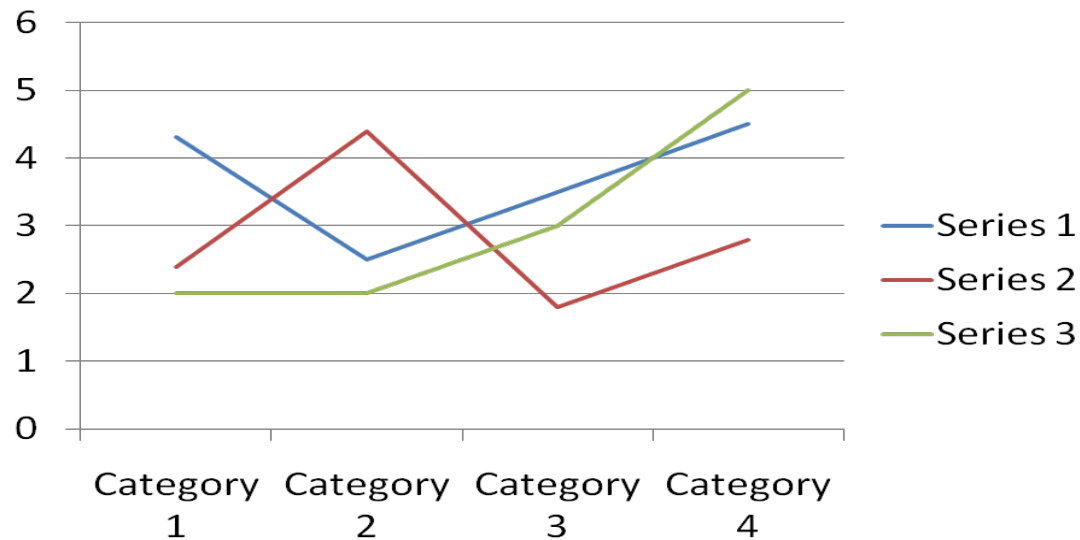
Appeal

Gambar memiliki seribu arti

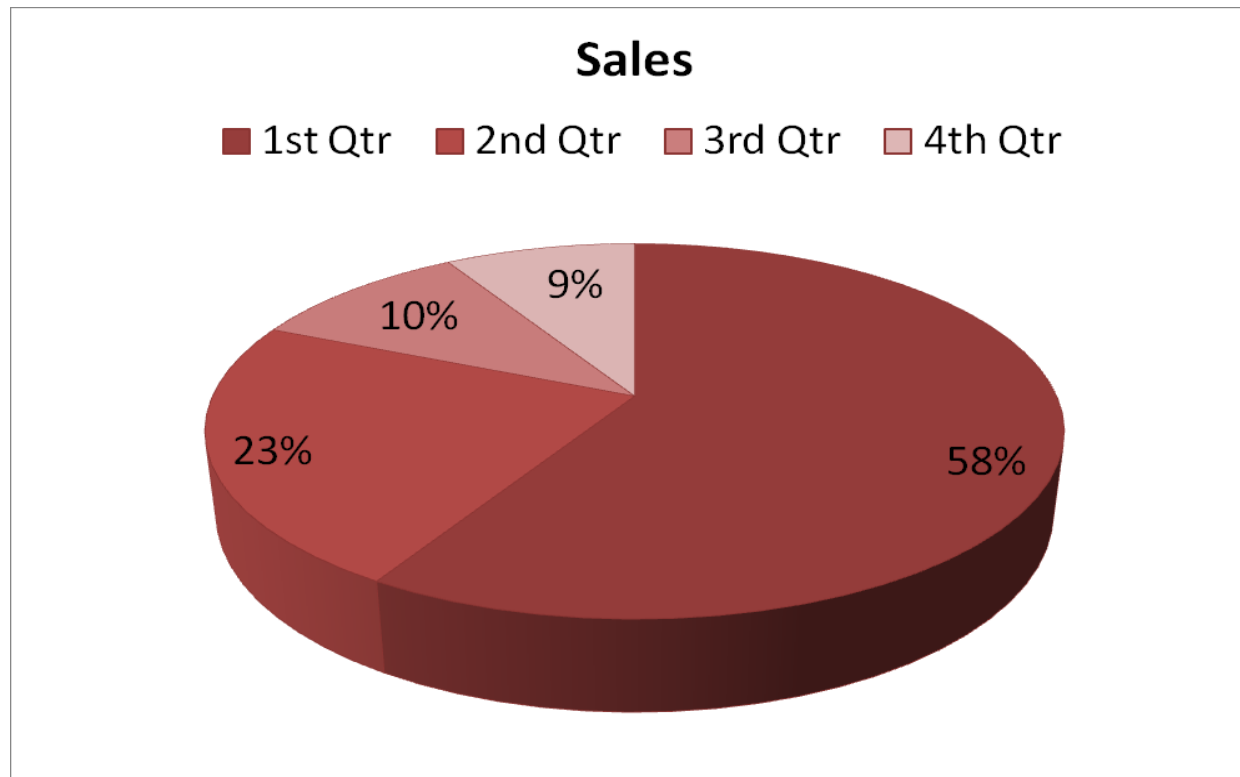


Grafik Untuk Melakukan Perbandingan

Perubahan dalam satu periode waktu



Pie-Chart Untuk Menjelaskan Bagian dari Suatu Kesatuan



Warna Yang Mudah Dilihat:

Hitam, **Biru**, **Hijau**

Kontras yang baik:

- Hitam dan **biru**, **hijau** dan hitam
- **Merah** dapat sulit dibaca
- **Jangan gunakan terlalu banyak warna**



Slide 1

Judul

Nama:

Slide 2

Tujuan

-
-

Slide 3

Agenda

-
-

Slide 4-6

Isi (POP)

-
.....
-
.....

Slide 7

Penutup

-
-